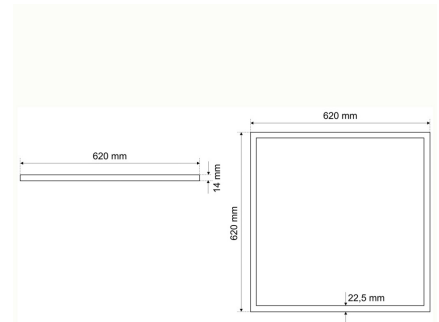

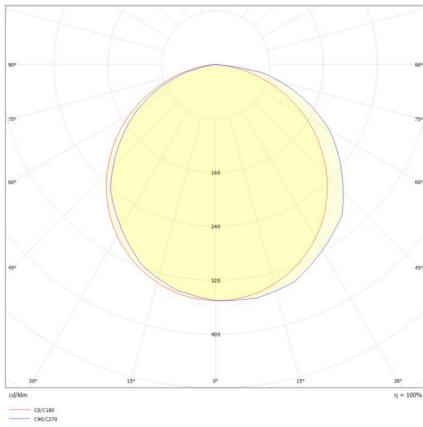


# Datenblatt

## ELP41 2054A.5896L

LED-Einlegepanel, Premium, weiß, Modul 625, quadratisch, opal, UGR<19, CRI>90, IP54, L 620 x B 620 mm

**FRISCH-Licht®**  
Technische LED-Beleuchtung



Systembild



### Leuchtendaten

#### Elektrotechnik

Spannung	Treiber abhängig
Elektrische Ausführung	Treiber abhängig
Bemessungsleistung	bis 40 W
Lichtausbeute	bis 150 lm/W

#### Leuchtmittel / Lichttechnik

Bemessungslichtstrom	bis 5.800 lm
Lichtfarbe / Farbtemperatur	965 / 6500 K
Farbwiedergabeindex	CRI>90
LED-Lebensdauer	L <sub>80</sub> /B <sub>10</sub> (T <sub>a</sub> 25 °C) 50.000/100.000* Stunden
Photobiologische Klasse	I
Lichtverteilung	direkt 100%
Abstrahlwinkel	direkt 100°

#### Werkstoffe / Maße / Gewichte

Gehäusematerial / -farbe	Aluminium, weiß ähnlich RAL 9003
Abdeckung	PC opal
Maße	L 620 mm; B 620 mm; ET 14 (inkl. Treiber 50) mm;
Gewicht	3,100 kg

#### Prüfungen / Einsatzbedingungen

Montageart	Einlege
Schutzart	IP54
Schutzklasse	II
Stoßfestigkeit	IK05
Umgebungstemperatur T <sub>a</sub>	-20 °C bis +35 °C

### Ausschreibungstext

ELP41 2054A.5896L

LED-Einlegepanel, Premium, weiß, Modul 625, quadratisch, opal, UGR<19, CRI>90, IP54, L 620 x B 620 mm.

Tr. abhängig, bis 1050 mA, bis 5.800 lm, bis 40 W, Lichtausbeute bis 150 Lumen/Watt, Lichtfarbe 965, tageslichtweiß, 6500 Kelvin, Farbwiedergabeindex CRI>90, Lebensdauer L80/B10 (T<sub>a</sub> 25 °C) 50.000/100.000\* Stunden.

Abdeckung PC opal, Entblendung UGR<19, für Bildschirmarbeitsplatz geeignet.

Gehäuse Aluminium, Farbe weiß, ähnlich RAL 9003, Lichtverteilung direkt 100%, Abstrahlwinkel 100°, Schutzklasse II, SELV, Stoßfestigkeit IK05, Schutzart IP54 raumseitig, Länge 620 mm, Breite 620 mm, ET 14 (inkl. Treiber 50) mm, Gewicht 3,1 kg, Umgebungstemperatur T<sub>a</sub> -20 °C bis +35 °C. LED-Treiber bitte separat bestellen.

Fabrikat: FRISCH-Licht®  
Typ: ELP41 2054A.5896L

### Optional

Multipower, DALI2, DIM 1-10 V, TRIAC, CASAMBI/Bluetooth, Notlicht (AC/DC), Durchgangsverdrahtungstauglich, Aufbaurahmen, Einbaurahmen, Seilabhängig, Lichtfarbe 3000 K, 4000 K