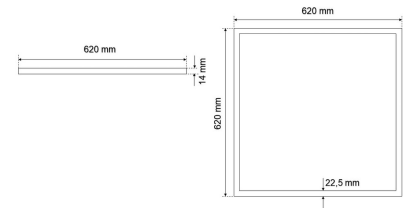

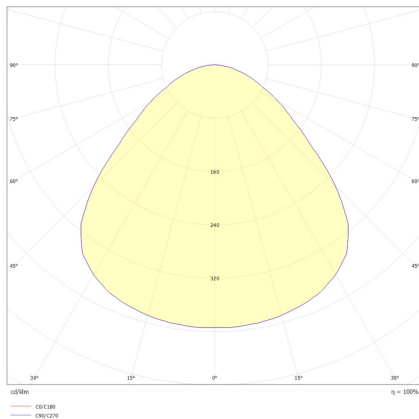


Datenblatt

ELP41 2040A.4784L

LED-Einlegepanel, Standard, weiß, Modul 625, quadratisch, opal, CRI>80, IP44, L 620 x B 620 mm

FRISCH-Licht®
Technische LED-Beleuchtung



Systembild



Leuchtdaten

Elektrotechnik

Spannung	Treiber abhängig
Elektrische Ausführung	Treiber abhängig
Bemessungsleistung	bis 36 W
Lichtausbeute	bis 131 lm/W

Leuchtmittel / Lichttechnik

Bemessungslichtstrom	bis 4.700 lm
Lichtfarbe / Farbtemperatur	830 / 3000 K
Farbwiedergabeindex	CRI>80
LED-Lebensdauer	L ₈₀ /B ₁₀ (T _q 25 °C) 50000 Stunden
Photobiologische Klasse	I
Lichtverteilung	direkt 100%
Abstrahlwinkel	direkt 100°

Werkstoffe / Maße / Gewichte

Gehäusematerial / -farbe	Aluminium, weiß ähnlich RAL 9003
Abdeckung	PMMA opal
Maße	L 620 mm; B 620 mm; ET 14 (inkl. Treiber 50) mm;
Gewicht	3,450 kg

Prüfungen / Einsatzbedingungen

Montageart	Einlege
Schutzart	IP44
Schutzklasse	II
Stoßfestigkeit	IK05
Umgebungstemperatur T _a	-20 °C bis +35 °C

Ausschreibungstext

ELP41 2040A.4784L

LED-Einlegepanel, Standard, weiß, Modul 625, quadratisch, opal, CRI>80, IP44, L 620 x B 620 mm. Tr. abhängig, bis 1050 mA, bis 4.700 lm, bis 36 W, Lichtausbeute bis 131 Lumen/Watt, Lichtfarbe 830, warmweiß, 3000 Kelvin, Farbwiedergabeindex CRI>80, Lebensdauer L80/B10 (T_q 25 °C) 50000 Stunden.

Abdeckung PMMA opal, Entblendung BAP 3000 cd/m², für Bildschirmarbeitsplatz geeignet. Gehäuse Aluminium, Farbe weiß, ähnlich RAL 9003, Lichtverteilung direkt 100%, Abstrahlwinkel 100°, Schutzklasse II, SELV, Stoßfestigkeit IK05, Schutzart IP44 raumseitig, Länge 620 mm, Breite 620 mm, ET 14 (inkl. Treiber 50) mm, Gewicht 3,45 kg, Umgebungstemperatur Ta -20 °C bis +35 °C. LED-Treiber bitte separat bestellen.

Fabrikat: FRISCH-Licht®
Typ: ELP41 2040A.4784L

Optional

Multipower, DALI2, DIM 1-10 V, CASAMBI/Bluetooth, Notlicht (AC/DC), Durchgangsverdrahtungstauglich, Aufbaurahmen, Einbaurahmen, Seilabhängig, Lichtfarbe 4000 K, 6500 K